

Vandregnskab 2019

I alt har vi på Bakken haft et forbrug på 2.825 m³ vand, hvilket Fredensborg Forsyning har opkrævet 170.115 kr. for. Den endelige m³ pris (inkl. moms) bliver således 60,22 kr/m³.

I forhold til sidste år er det totale vandforbrug steget med 1,1%, m³-prisen med 5,5% og den totale udgift med 6,7%.

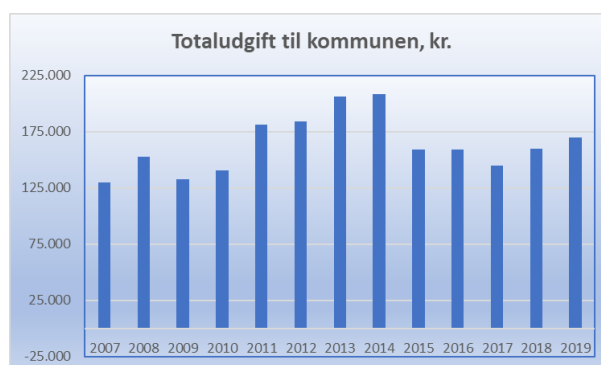
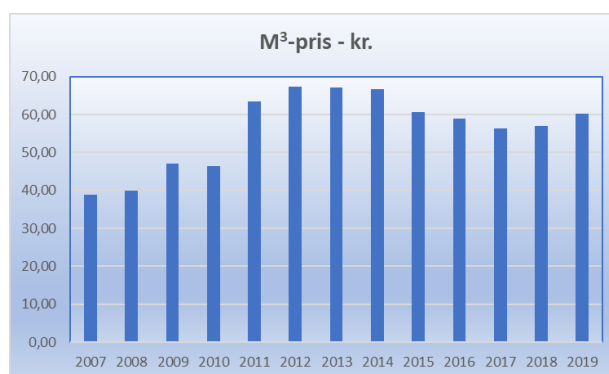
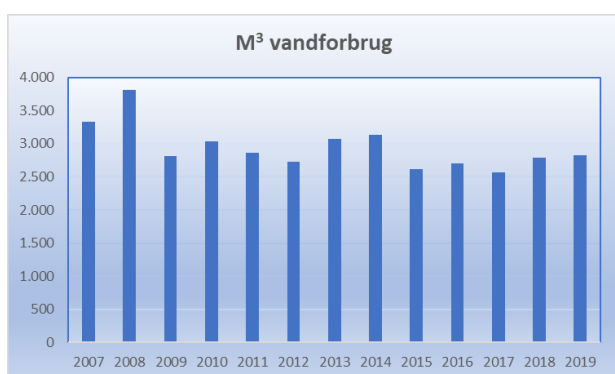
Det er ovenstående kr./m³-pris, der anvendes til at beregne, hvad de enkelte husstande skal betale for vand. Vandforbruget ifølge den enkelte fyrgruppes bimåler fordeles på fyrgruppens husstande i forhold til antal personer over 3 år. Hvor antallet af personer er svinget i årets løb, eller hvor børn har haft 3 års fødselsdag i perioden, er der – ud fra jeres egne oplysninger – beregnet et vægtet gennemsnit.

Selve regnskabet og denne vejledning er både sendt ud på mail og lagt på vores intranet under: 'Økonomi'/Vand'.

Fyrgruppernes forbrug står i kolonnen 'Vandforbrug gruppe'. Det enkelte hus' andel af fyrgruppens forbrug står i kolonnen 'Vandforbrug pr. hus'. Reguleringen vedr. 2019 kommer med på en GEF.

À conto for 2020 er med baggrund i det à cto.-beløb, bofællesskabet skal betale til Fredensborg Forsyning. Der er regnet med, at den enkelte fyrgruppes forbrug og antal personer i husstanden er uændret. Hvis de forudsætninger ikke holder stik, skal I være (ekstra) forberedt på en regulering til næste år.

Og her er lidt grafer. Af den første kan I se, at vores vandforbrug er ca. samme niveau som i 2018. Af den næste kan I se, at ovenpå en kraftig forhøjelse af m³-prisen i 2011, er den faldet frem til 2017, men steget lidt igen i 2018 og 2019. Da både forbrug og pris er steget, er vores totaludgift til Fredensborg Forsyning steget de nævnte ca. 6,7% fra 2018 til 2019.



Har I spørgsmål, må I bare hive fat i mig. Kh Dan.