

# Vandregnskab 2018

I alt har vi på Bakken haft et forbrug på 2.793 m<sup>3</sup> vand, hvilket Fredensborg Forsyning har opkrævet 159.472 kr. for. Den endelige m<sup>3</sup> pris (inkl. moms) bliver således 57,09 kr/m<sup>3</sup>.

I forhold til sidste år er det totale vandforbrug steget med 8,6 %, m<sup>3</sup>-prisen med 1,4 % og den totale udgift med 10,1 %.

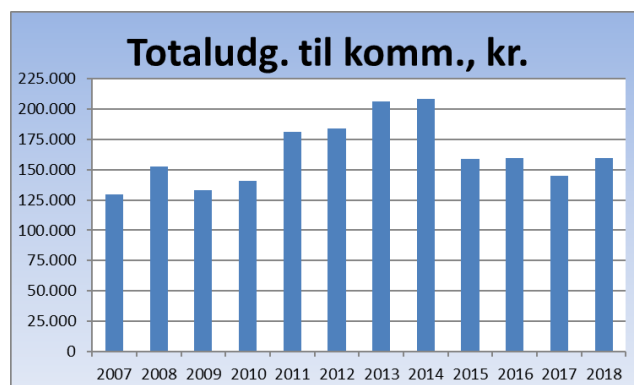
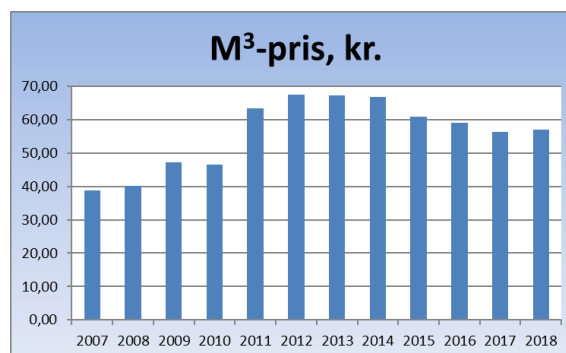
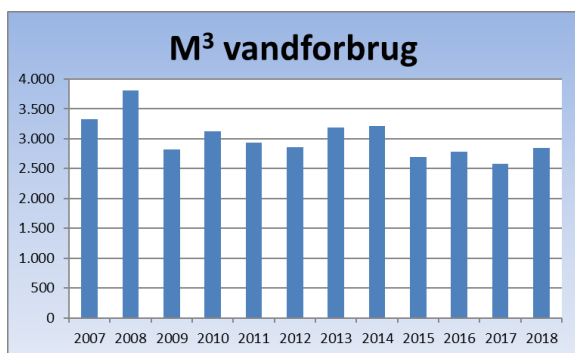
Det er ovenstående kr./m<sup>3</sup>-pris, der anvendes til at beregne, hvad de enkelte husstande skal betale for vand. Vandforbruget ifølge den enkelte fyrgruppes bimåler fordeles på fyrgruppens husstande i forhold til antal personer over 3 år i husstandene. Hvor antallet af personer har svinget i årets løb, eller hvor børn har haft 3 års fødselsdag i perioden, er der – ud fra jeres egne oplysninger – beregnet et vægtet gennemsnit.

Selve regnskabet og denne vejledning er både sendt ud på mail og lagt på vores intranet under: 'Økonomi'/'Vand'.

Fyrgruppernes forbrug står i kolonnen 'Vandforbrug gruppe'. Det enkelte hus' andel af fyrgruppens forbrug står i kolonnen 'Vandforbrug pr. hus'. Reguleringen vedr. 2018 er med i den netop udsendte GEF.

À conto for 2019 er med baggrund i det à cto.-beløb, bofællesskabet skal betale til Fredensborg Forsyning. Der er regnet med, at den enkelte fyrgruppes forbrug og antal personer i husstanden er uændret. Hvis de forudsætninger ikke holder stik, skal I være (ekstra) forberedt på en regulering til næste år.

Og her er lidt grafer. Af den første kan I se, at vores vandforbrug er steget i forhold til 2017 (bl.a. pga. den meget tørre sommer?). Af den næste kan I se, at ovenpå en kraftig forhøjelse af m<sup>3</sup>-prisen i 2011, er den faldet frem til 2017, men steget lidt igen i 2018. Da både forbrug og pris er steget, er vores totaludgift til Fredensborg Forsyning steget de nævnte ca. 10% fra 2017 til 2018.



Har I spørgsmål, må I bare hive fat i mig. Kh Dan.